



Número: **1016211-56.2021.8.11.0041**

Classe: **RELATÓRIO FALIMENTAR**

Órgão julgador: **1ª VARA CÍVEL DE CUIABÁ**

Última distribuição : **06/05/2021**

Valor da causa: **R\$ 0,00**

Processo referência: **10025596920218110041**

Assuntos: **Administração judicial**

Nível de Sigilo: **0 (Público)**

Justiça gratuita? **NÃO**

Pedido de liminar ou antecipação de tutela? **NÃO**

| Partes | Advogados |
|--|---|
| RONIMARCIO NAVES ADVOGADOS - EPP (RELATANTE) | RONIMARCIO NAVES (ADVOGADO(A)) ANA LUCIA BASTOS DOS SANTOS (ADVOGADO(A)) DINOEL ANTONIO AVANCINI DA SILVA (ADVOGADO(A)) MATHEUS OLIVA SCHOMMER (ADVOGADO(A)) |
| ARCA S/A AGROPECUARIA (REPRESENTADO) | Rodrigo Augusto Fagundes Teixeira (ADVOGADO(A)) JOSE CARLOS DE OLIVEIRA GUIMARAES JUNIOR (ADVOGADO(A)) |

| Documentos | | | | |
|------------|--------------------|------------------------------------|------------------------------|--------------|
| Id. | Data da Assinatura | Movimento | Documento | Tipo |
| 116663062 | 03/05/2023 12:03 | Juntada de Petição de manifestação | Manifestação | Manifestação |



EXCELENTÍSSIMA SENHORA **DOCTORA ANGLIZEY SOLIVAN DE OLIVEIRA**, JUÍZA DE DIREITO DA 1ª VARA CÍVEL - ESPECIALIZADA EM RECUPERAÇÃO JUDICIAL E FALÊNCIA DO ESTADO DE MATO GROSSO.

Relatório Mensal de Atividades da Recuperanda, feito nº 1016211-56.2021.8.11.0041

RNAVES ADVOGADOS – ADMINISTRADORA JUDICIAL (“RNAVES”), vem à honrosa presença de Vossa Excelência, nos autos do **RELATÓRIO MENSAL DE ATIVIDADES DA RECUPERANDA**, feito nº **1016211-56.2021.8.11.0041**, nos termos do artigo 22, inciso II, alínea c, da Lei 11.101/2005, apresentar o **RELATÓRIO MENSAL DE ATIVIDADES DA RECUPERANDA** referente ao período de **NOVEMBRO** e **DEZEMBRO** de **2022** e **JANEIRO** de **2023**, conforme as razões que seguem.

Termos em que,

E.R.M.

Cuiabá – MT, 02 de maio de 2023.


RONIMÁRCIO NAVES
ADMINISTRADOR JUDICIAL
ADVOGADO OAB/MT Nº 6.228
FORMAÇÃO INSPER, FGV, TJ/MT
ESMAGIS/MT, MPE/MT E IBAJUD
MBA/USP ESALQ AGRONEGÓCIO



EXCELENTÍSSIMA SENHORA **DOCTORA ANGLIZEY SOLIVAN DE OLIVEIRA**, JUÍZA DE DIREITO DA 1ª VARA CÍVEL - ESPECIALIZADA EM RECUPERAÇÃO JUDICIAL E FALÊNCIA DO ESTADO DE MATO GROSSO.

Ref: Relatório de atividades da empresa em recuperação judicial – Arca S/A Agropecuária - Mês de Novembro e Dezembro de 2022 e Janeiro de 2023.

O **ADMINISTRADOR JUDICIAL** é um auxiliar da Justiça e de confiança do Juízo, que ao assumir seu encargo, materializado pela assinatura do Termo de Compromisso, compromete-se a bem e fielmente desempenhar seu cargo, juntamente, a todas as responsabilidades a ele inerentes.

O principal dever do **ADMINISTRADOR JUDICIAL** consiste em fiscalizar as atividades do devedor e o cumprimento do plano de recuperação judicial, com a apresentação ao Juízo do estimado **RELATÓRIO MENSAL DAS ATIVIDADES DO DEVEDOR**.

Desta feita, em cumprimento ao disposto no artigo 22, II, c, da Lei 11.101/2005 e a Recomendação nº 72/2020 do Conselho Nacional de Justiça, esta **ADMINISTRADORA JUDICIAL** submete à apreciação de Vossa Excelência, o **RELATÓRIO DE ATIVIDADES DA EMPRESA ARCA S/A AGROPECUÁRIA** referente ao mês de **NOVEMBRO e DEZEMBRO de 2022 e JANEIRO de 2023**.

As informações apresentadas neste **RMA** são baseadas em documentos contábeis, financeiros e operacionais apresentados pela empresa Recuperanda, por meio de seus administradores, nos termos e sob as penas estipuladas no artigo 52, IV da LRJF.



Os administradores da Recuperanda são os responsáveis por ceder as respectivas informações a esta **ADMINISTRADORA JUDICIAL** de acordo com as práticas contábeis adotadas no Brasil, devendo os relatórios contábeis e as informações financeiras serem livres de distorções, sob pena do estipulado no artigo 171 da LRJF.

O trabalho base para a elaboração deste **RELATÓRIO** foi executado com diligência e cuidado, envolvendo equipe técnica contábil e administrativa competente a avaliar as informações com perícia e imparcialidade, de forma a identificar eventuais irregularidades ou inconsistências, bem como garantir a este douto Juízo, o reporte de quaisquer exceções relacionadas à atividade e ao processo de recuperação judicial.

No entanto, importante registrar que esta **ADMINISTRADORA JUDICIAL** não pode garantir a correção, precisão ou integralidade das informações apresentadas, bem como não pode garantir ainda que todas as informações e dados relevantes ao acompanhamento das atividades foram apresentadas pela Recuperanda, podendo, no entanto, afirmar que todos os dados e fatos relevantes que foram de conhecimento da **RNAVES** estão devidamente apresentados neste **RELATÓRIO**.

Os principais documentos e informações completas e atualizadas acerca da recuperação judicial da **ARCA S/A AGROPECUÁRIA** podem ser consultadas no endereço eletrônico de propriedade da **ADMINISTRADORA JUDICIAL**, através do seguinte link: <http://www.rnaves.adv.br/andamento-processual/18>.

Por fim, assevera-se que esta **ADMINISTRADORA JUDICIAL** permanece à disposição do Juízo e de todos os demais atores do processo recuperacional para quaisquer esclarecimentos adicionais que se fizerem necessários.

Atenciosamente,



RNAVES ADVOGADOS – ADMINISTRADORA JUDICIAL

1. IDENTIFICAÇÃO DA RECUPERANDA

A R NAVES em diligência no *site* da Receita Federal e junto aos administradores da Recuperanda, confirmou não haver qualquer alteração na atividade empresarial, estrutura societária e estabelecimentos da Recuperanda.

2. QUADRO DE FUNCIONÁRIOS

De acordo com a última informação recebida em maio de 2022, a Recuperanda contava com **38 (trinta e oito) colaboradores** distribuídos em suas 3 filiais.

2.1. ARCA S/A AGROPECUÁRIA – COMPANHIA MATRIZ – FAZENDA FONTE

A matriz da Recuperanda, “FAZENDA FONTE”, localizada em Tangará da Serra - MT, onde se realiza a prestação de serviço de engorda de bovinos, constam as seguintes alterações (admissões e demissões) no quadro de funcionários:

| Estabelecimento : MATRIZ - ARCA S/A AGROPECUARIA "em Recuperação Judicial" | | | | | | |
|--|----------------|------------|------------|----------------------------------|-------|----------|
| Nome | CPF | Admissão | Demissão | Cargo | Nível | Salário |
| 024 - MARCILIO MOREIRA DA SILVA | 024.933.591-35 | 10/08/2015 | 15/01/2020 | CAPATAZ DE CRIA 2 | 03 | 2.772,00 |
| 04 - DOUGLAS CARLOS DA SILVA | 026.823.181-85 | 14/08/2011 | | CAPATAZ DE CRIA 2 | 01 | 1.980,00 |
| 05 - EDINEIA ROSA SOARES DA SILVA | 632.482.122-68 | 02/04/2012 | | AUX SERVIÇOS GERAIS | 03 | 1.500,00 |
| 08 - ELILDE LEME DA SILVA | 574.061.702-20 | 01/08/2003 | 18/08/2020 | GERENTE DE CONFINAMENTO 1 | 01 | 1.980,00 |
| 07 - ELIO RIBEIRO MARCHIOLI | 459.145.831-87 | 02/08/2010 | | ANALISTA FINANCEIRO | 01 | 925,00 |
| 100 - ADELMO DA SILVA LEMES | 002.611.291-47 | 04/09/2018 | 08/03/2020 | OPERADOR DE MAQUINAS | 03 | 1.300,00 |
| 102 - ADRIANO CARVALHO DA SILVA | 051.804.791-18 | 16/01/2019 | 03/12/2020 | VAQUEIRO 3 | 01 | 1.120,00 |
| 104 - WESLEY NEVES DE OLIVEIRA | 067.536.181-62 | 09/05/2019 | 17/04/2020 | JARDINEIRO | 01 | 1.500,00 |
| 105 - BRUNA MAYARA DE ALMEIDA TALLEVI | 018.445.011-08 | 17/08/2019 | | ANALISTA FINANCEIRO | 02 | 3.100,00 |
| 107 - JOSE MARIA FELIPE DE MORAIS | 009.510.411-93 | 19/08/2019 | 27/04/2020 | VAQUEIRO 3 | 01 | 1.120,00 |
| 108 - REINALDO PAULO CANO | 654.859.801-63 | 07/10/2019 | | AUX SERVIÇOS GERAIS | 03 | 1.700,00 |
| 110 - RODRIGO SILVA DE SOUZA | 028.065.861-35 | 21/01/2020 | 18/07/2020 | OPERADOR DE MAQUINAS | 01 | 1.500,00 |
| 111 - ALESSANDRO DA SILVA | 062.187.051-02 | 01/02/2020 | | VAQUEIRO | 01 | 1.120,00 |
| 112 - VALMIR LAURINDO DA SILVA | 023.410.901-76 | 04/02/2020 | 03/04/2020 | OPERADOR DE MAQUINAS | 01 | 1.500,00 |
| 113 - NELSON ORTEGA | 655.302.179-15 | 17/03/2020 | 29/01/2021 | OPERADOR DE MAQUINAS | 01 | 1.500,00 |
| 114 - LUCAS DA SILVA APOLINARIO | 064.127.431-97 | 18/04/2020 | 23/06/2020 | VAQUEIRO | 01 | 1.120,00 |
| 115 - WALMIR ESTALINO LOPES | 830.446.391-15 | 17/04/2020 | | CASEIRO | 02 | 1.500,00 |
| 116 - ANTONIO ROSA BERNARDO | 598.758.941-49 | 04/05/2020 | | OPERADOR DE MAQUINAS | 01 | 1.900,00 |
| 117 - ADRIANA MARIA DOS SANTOS | 068.258.314-61 | 08/05/2020 | | COZINHEIRA | 02 | 1.800,00 |
| 118 - BRENO DA COSTA DO NASCIMENTO | 075.482.161-73 | 17/08/2020 | | VAQUEIRO | 05 | 1.406,00 |
| 119 - CLAUDINEI DE SOUZA JUNIOR | 053.218.141-71 | 08/07/2020 | 24/08/2021 | VAQUEIRO | 01 | 1.120,00 |
| 120 - THIAGO HENRIQUE DE CARVALHO SANTOS | 045.138.931-09 | 27/07/2020 | 05/10/2020 | AUX SERVIÇOS GERAIS | 03 | 1.500,00 |
| 121 - JOVENILDES SIMAO DE ARAUJO | 017.218.541-51 | 01/10/2020 | | AUX SERVIÇOS GERAIS | 03 | 1.500,00 |
| 122 - VALDECI MACENA DA SILVA | 053.138.025-35 | 09/11/2020 | 25/11/2020 | AUX SERVIÇOS GERAIS | 03 | 1.500,00 |
| 123 - ANGELA RIBEIRO DE CARVALHO | 706.514.937-49 | 03/11/2020 | | GERENTE DE RH | 1 | 5.000,00 |
| 124 - VALDENOR GOMES DA SILVA | 617.551.331-20 | 01/12/2020 | 05/11/2021 | VAQUEIRO | 01 | 1.120,00 |
| 125 - FRANCISCO MACARIO RODRIGUES DE SOUZA | 034.966.234-70 | 04/01/2021 | 23/04/2021 | AUX SERVIÇOS GERAIS | 03 | 1.500,00 |
| 126 - REGINALDO DA COSTA VALE | 459.931.491-91 | 05/01/2021 | 09/07/2021 | AUX SERVIÇOS GERAIS | 03 | 1.500,00 |
| 127 - CLAUDINEI LOPES PEREIRA | 006.762.901-67 | 17/02/2021 | | OPERADOR DE MAQUINAS | 01 | 1.900,00 |
| 129 - THALITA KAROLINE RAMOS DE MENDONÇA | 067.808.061-82 | 04/05/2021 | | ANALISTA FISCAL | 2 | 2.500,00 |
| 130 - HERMINIO SOARES DE OLIVEIRA JUNIOR | 927.943.191-91 | 10/05/2021 | 02/06/2021 | ANALISTA DE RH | 1 | 2.500,00 |
| 131 - SEBASTIAO MARQUES DE OLIVEIRA FILHO | 452.758.901-68 | 14/06/2021 | 06/09/2021 | ENCARREGADO DE INFRA ESTRUTURA | 3 | 1.500,00 |
| 132 - MARCOS JUNIO LOUZEIRO LOPES | 072.313.191-06 | 09/07/2021 | 23/08/2021 | AUX SERVIÇOS GERAIS | 03 | 1.500,00 |
| 133 - WANDERSON DOS SANTOS NEVES | 033.195.382-09 | 26/07/2021 | 23/10/2021 | VAQUEIRO | 01 | 1.120,00 |
| 134 - FERNANDO CESAR OLIVEIRA DE CARVALHO | 830.888.308-72 | 01/09/2021 | | GERENTE ADMINISTRATIVO | 1 | 5.000,00 |
| 135 - ANTONIO AVELINO GOMES NETO | 037.245.854-89 | 27/09/2021 | 07/03/2022 | AUX DE INFRA ESTRUTURA | 01 | 1.500,00 |
| 136 - TEODORO ALVES DA SILVA | 388.042.711-91 | 14/10/2021 | 02/05/2022 | ENCARREGADO DE INFRA ESTRUTURA | 3 | 1.712,00 |
| 137 - WAGNER VALDIVINO COSTA DOS SANTOS | 048.046.101-54 | 01/12/2021 | 04/05/2022 | VAQUEIRO | 05 | 1.212,00 |
| 138 - VALDENOR GOMES DA SILVA | 617.551.331-20 | 08/02/2022 | | VAQUEIRO | 05 | 1.406,00 |
| 139 - JORGE MARCELINO MARQUES | 606.142.932-00 | 13/04/2022 | | AUX DE INFRA ESTRUTUTA-1 | 02 | 1.712,00 |
| 140 - ANDERSON CARDOSO TIMOTEO | 060.862.541-84 | 16/05/2022 | | VAQUEIRO | 04 | 1.406,00 |
| 15 - JOSE CARLOS VIEIRA | 969.634.332-91 | 18/04/2013 | | ENCARREGADO DE INFRA ESTRUTURA | 2 | 1.300,00 |
| 16 - JOSE EDIO SOARES DA SILVA | 793.900.301-10 | 25/02/2014 | | ENCARREGADO DE INFRA ESTRUTURA 2 | 01 | 2.200,00 |
| 18 - LOURIVAL RANGEL MATOS | 361.952.191-34 | 26/05/2015 | | AUX DE INFRA ESTRUTUTA-1 | 02 | 1.500,00 |
| 28 - NEUZA EVARISTO DE MATOS | 927.579.871-00 | 04/01/2016 | | COZINHEIRA | 01 | 990,00 |
| 34 - VALDEMAR PEDRO NASCIMENTO | 514.705.861-34 | 01/09/2015 | 03/08/2021 | AUX DE INFRA ESTRUTUTA-3 | 01 | 1.155,00 |
| 46 - HELINTON GUIMARAES OLIVEIRA | 055.617.631-64 | 01/03/2016 | | AUX DE INFRA ESTRUTUTA-1 | 03 | 1.050,00 |
| 89 - LUCAS DAS COSTA RONDON | 048.973.861-36 | 02/01/2018 | 05/02/2020 | OPERADOR DE MAQUINAS | 02 | 1.100,00 |
| 95 - GABRIELA MAIA FRANCO LOURENZONI | 365.459.838-22 | 02/05/2018 | 20/04/2021 | ANALISTA FINANCEIRO | 02 | 2.700,00 |
| 96 - MAGDA THAIS SOARES DA SILVA | 066.597.101-08 | 24/05/2018 | | SECRETÁRIA | 02 | 2.100,00 |
| 98 - JOSE CARLOS BRAZIL | 006.651.031-74 | 02/07/2018 | | CAPATAZ DE CRIA 2 | 02 | 2.100,00 |



3. SÍNTESE DAS ATIVIDADES JÁ DESENVOLVIDAS PELA R NAVES

A **R NAVES ADMINISTRADORA JUDICIAL** em todo período do processo recuperacional, realizou diversas atividades inerentes ao seu encargo, dentre elas, destacam-se:

3.1. Atendimento aos credores da Recuperação Judicial via telefone, WhatsApp e e-mail, explicando a respeito do processo e esclarecendo dúvidas, dentre outros;

3.2. Acompanhamento processual e manifestações;

3.3. Atualização do *site* da **ADMINISTRADORA JUDICIAL** com todos os atos do processo recuperacional e do incidente do relatório mensal de atividades, conforme prescrição do artigo 22, I, k da LRJF;

3.4. Atendimento as solicitações enviadas via e-mail pelos credores e demais *players* do processo recuperacional;

3.5. Atendimento telefônico e via *WhatsApp* específico para atender as necessidades dos credores e dos demais *players* da recuperação judicial; e

3.6. Realização de videoconferência via plataforma ZOOM com os credores e interessados, acompanhados de seus respectivos procuradores.

3.7. Disponibilização do Diário de Bordo no *site* da **ADMINISTRADORA JUDICIAL** contendo o resumo dos autos e informações relevantes, tais quais; relação de funcionários, fluxo de caixa, saúde financeira da Recuperanda, levando aos credores e *players* do processo recuperacional de forma mais visual, transparente, simples e objetiva, informações chaves do processo de recuperação judicial da Arca S/A Agropecuária.

3.8. Visita Técnica realizada nos estabelecimentos da Recuperanda nas cidades de Tangará da Serra/MT e Campo Novo do Parecis/MT nos dias 21 e 22 de julho de 2021.

3.9. Visita Técnica realizada no filial da Recuperanda – Fazenda Vale Verde em Nova Bandeirantes/MT em 04 e 05 de agosto de 2021.



3.10. Designação da data para realização da Assembleia Geral de Credores que será realizada na modalidade híbrida (presencial e virtual) com a 1ª convocação em 15/02/2022 as 08:00hs e 2ª convocação em 22/02/2022 as 08:00hs.

3.11. Ante o Termo de Adesão juntado nos autos pela Recuperanda, restou suspensa a Assembleia Geral de Credores até então designada para o dia 15/02/2022 e 22/02/2022, conforme decisão proferida nos autos principais em 11/02/2022.

3.12. Em 21/02/2022 a Administradora manifestou nos autos atestando a regularidade do Termo de Adesão firmado pelo Credores.

3.13. Em 04/08/2022 o ilustre representante do Ministério Público apresentou parecer nos autos atestando a regularidade do Termo de Adesão protocolado nos autos.

3.14. Em 07/11/2022, foi homologado o Plano de Recuperação Judicial por Termo de Adesão

4. DOCUMENTAÇÃO SOLICITADA

Necessário registrar que, conforme mencionado no **RELATÓRIO** inicial, durante a primeira visita *in loco*, a **ADMINISTRADORA JUDICIAL** compareceu na sede da Recuperanda, onde pactuou com seus administradores a necessidade de fornecimento mensal de informações contábeis e financeiras (balancetes e informações gerenciais), ainda entregando ofício para formalizar o avençado.

Assim, considerando tais solicitações, segue abaixo relação de informações, com o status de recebimento:

| | | |
|----|--|---------------------|
| 1. | Balancete analítico dos anos de 2020 e 2021 | Entregue |
| 2. | Balanço patrimonial encerrado no ano de 2020 | Entregue |
| 3. | Demonstrativo de Resultados do Exercício (DRE) do ano de 2020 | Entregue |
| 4. | Relatório de auditoria dos últimos 03 (três) anos | Não Auditada |
| 5. | Balancete Patrimonial de Janeiro a Dezembro do ano de 2021 | Entregue |
| 6. | Balancete Patrimonial de Janeiro a Dezembro do ano de 2022 | Entregue |
| 7. | Balancete Patrimonial do mês de Janeiro/2023 | Entregue |

5. RELATÓRIO CONTÁBIL

A equipe multidisciplinar de auditoria contábil e jurídica da **RNAVES**, após o recebimento dos documentos necessários, elaborou a referida análise contábil do mês de **NOVEMBRO** e **DEZEMBRO/2022** e **JANEIRO/2023** da atividade empresarial da Recuperanda, conforme se apresentará a seguir.

5.1. RELATÓRIO CONTÁBIL DO MÊS DE NOVEMBRO DE 2022

5.2. BALANCETE (ATIVO, PASSIVO, PATRIMÔNIO LÍQUIDO)

Com base nos dados extraídos do balancete da **ARCA S/A AGROPECUÁRIA – EM RECUPERAÇÃO JUDICIAL**, entregues sob a forma do artigo 52, IV, combinado com o artigo 171, ambos da LRJF, é possível observar as evoluções e as movimentações patrimoniais, econômicas e financeiras da Recuperanda nos seguintes patamares.

5.2.1. ATIVO

O Ativo da **ARCA S/A AGROPECUÁRIA** no mês de novembro de 2022, é composto da seguinte maneira:

| ATIVOS DA RECUPERANDA – NOVEMBRO DE 2022 | | |
|--|----------------------------------|--------|
| 1. | BENS MÓVEIS E IMÓVEIS | 82,04% |
| 2. | DIREITO A REALIZAR A LONGO PRAZO | 8,23% |
| 3. | INVESTIMENTOS | 8,29% |
| 4. | CONTAS A RECEBER | 0,51% |
| 5. | ESTOQUE | 0,75% |

| ATIVO | out/22 | | nov/22 | | AV % |
|------------------------------|-----------------------|----------------|-----------------------|----------------|----------------|
| ATIVO CIRCULANTE | 6.074.955,67 | 6,53% | 3.782.902,42 | 1,44% | -37,73% |
| DISPONIBILIDADE | 425.294,86 | 0,04% | 212.113,06 | 0,08% | -50,13% |
| CONTAS A RECEBER | 1.992.846,00 | 1,08% | 1.340.226,50 | 0,51% | -32,75% |
| ADIANTAMENTOS A FUNCIONARIOS | 32.414,82 | 0,01% | 12.047,73 | 0,00% | -62,83% |
| ADIANTAMENTOS A FORNECEDORES | 213.803,00 | 0,10% | 225.143,53 | 0,09% | 5,30% |
| IMPOSTOS A RECUPERAR | 1.269,02 | 0,10% | 1.288,55 | 0,00% | 1,54% |
| DIFERIDO A CURTO PRAZO | 38.506,97 | 0,23% | 33.707,05 | 0,01% | -12,47% |
| ESTOQUE | 3.370.821,00 | 5,06% | 1.958.376,00 | 0,75% | -41,90% |
| ATIVO NÃO CIRCULANTE | 257.226.678,02 | 93,47% | 258.260.197,78 | 98,56% | 0,40% |
| REALIZAVEL A LONGO PRAZO | 21.564.006,57 | 8,32% | 21.567.110,28 | 8,23% | 0,01% |
| INVESTIMENTOS | 21.714.091,58 | 7,76% | 21.714.091,58 | 8,29% | 0,00% |
| IMOBILIZADO | 213.945.579,87 | 77,38% | 214.975.995,92 | 82,04% | 0,48% |
| INTANGIVEL | 3.000,00 | 0,00% | 3.000,00 | 0,00% | 0,00% |
| TOTAL DO ATIVO | 263.301.633,69 | 100,00% | 262.043.100,20 | 100,00% | -0,48% |

5.2.2. PASSIVO

O Passivo da ARCA S/A AGROPECUÁRIA no mês de novembro de 2022, é composto da seguinte maneira:

| PASSIVOS DA RECUPERANDA – NOVEMBRO DE 2022 | | |
|--|--------------------------|--------|
| 1. | OBRIGAÇÕES A LONGO PRAZO | 86,13% |
| 2. | FINANCIAMENTOS | 3,54% |
| 3. | FORNECEDORES | 3,37% |
| 4. | ESTOQUE DE TERCEIROS | 3,41% |

| PASSIVO | out/22 | | nov/22 | | AV % |
|---------------------------------|----------------------|----------------|----------------------|----------------|----------------|
| PASSIVO CIRCULANTE | 5.751.102,36 | 27,55% | 4.317.715,50 | 8,54% | -24,92% |
| FORNECEDORES | 1.711.792,05 | 3,81% | 1.704.202,54 | 3,37% | -0,44% |
| OBRIGAÇÃO TRABALHISTA | 320.218,18 | 0,61% | 304.554,60 | 0,60% | -4,89% |
| OBRIGAÇÕES TRIBUTARIAS | 5.204,82 | 0,01% | 7.516,05 | 0,01% | 44,41% |
| ADIANTAMENTOS | 574.202,31 | 1,71% | 574.202,31 | 1,14% | 0,00% |
| ESTOQUE DE TERCEIROS | 3.139.685,00 | 20,49% | 1.727.240,00 | 3,41% | -44,99% |
| DIFERIDO CURTO PRAZO | 0,00 | 0,92% | 0,00 | 0,00% | n/d |
| PASSIVO NÃO CIRCULANTE | 46.326.372,29 | 72,45% | 46.266.583,06 | 91,46% | -0,13% |
| FINANCIAMENTO | 1.823.380,68 | 6,16% | 1.791.766,01 | 3,54% | -1,73% |
| OUTRAS OBRIGAÇÕES A LONGO PRAZO | 43.569.395,08 | 64,16% | 43.569.395,08 | 86,13% | 0,00% |
| PARCELAMENTOS TRIBUTARIOS | 933.596,53 | 0,64% | 905.421,97 | 1,79% | -3,02% |
| TOTAL DO PASSIVO | 52.077.474,65 | 100,00% | 50.584.298,56 | 100,00% | -2,87% |

5.2.3. PATRIMÔNIO LÍQUIDO

O quadro abaixo demonstra a diferença da composição do patrimônio líquido em percentual se não houvesse o Ajuste de Avaliação Patrimonial:



5.3. DEMONSTRAÇÃO DAS MUTAÇÕES DO PATRIMÔNIO LÍQUIDO (DMPL) – DEMONSTRAÇÃO DO RESULTADO DO EXERCÍCIO (DRE)

O DMPL da Recuperanda afere o seguinte patamar no mês de novembro de 2022:



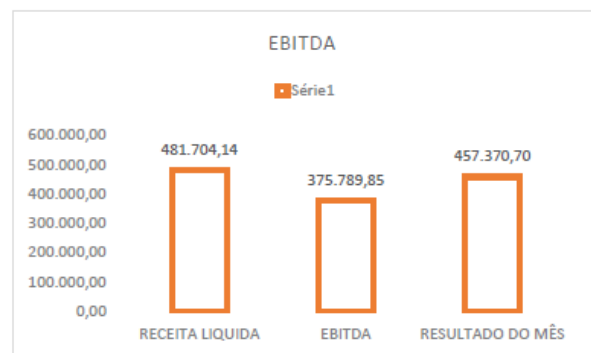

| DEMONSTRATIVO DAS MUTAÇÕES DO PATRIMÔNIO LÍQUIDO - DMPL | CAPITAL SOCIAL | ADTO P FUTURO AUMENTO DE CAPITAL | (-) AÇÕES EM TESOURARIA | AJUSTE AVALIAÇÃO PATRIMONIAL | RESERVAS DE LUCROS | LUCROS/PREJUÍZOS ACUMULADOS | TOTAL |
|---|----------------------|----------------------------------|-------------------------|------------------------------|----------------------|-----------------------------|-----------------------|
| Saldo no início do Período | 16.464.670,73 | 2.678.290,14 | (18.094.175,25) | 198.165.842,89 | 12.465.781,59 | 0,00 | 211.680.410,10 |
| (+/-) Ajustes do período | | (1.429.985,74) | | | | 1.254.201,84 | (175.783,90) |
| Saldo Ajustado | 16.464.670,73 | 1.248.304,40 | (18.094.175,25) | 198.165.842,89 | 12.465.781,59 | 1.254.201,84 | 211.504.626,20 |
| Aumento do Capital social | | | | | | | 0,00 |
| (-) Redução do Capital Social | | | | | | | 0,00 |
| (+) Reserva constituída | | | | | | | 0,00 |
| Adiantamento p/ Futuro Aumento de Capital | | (335.243,11) | | | | | (335.243,11) |
| Lucro e/ou Prejuízo do exercício | | | | | | 54.775,95 | 54.775,95 |
| (+/-) Ajuste de Exercícios Anteriores | | | | | | | 0,00 |
| (+/-) Transferências para compensação | | | | | | | 0,00 |
| (-) Lucros distribuídos e/ou a Disposição da Assembleia | | | | | | | 0,00 |
| Saldo no final do Período | 16.464.670,73 | 913.061,29 | (18.094.175,25) | 198.165.842,89 | 12.465.781,59 | 1.308.977,79 | 211.224.159,04 |

| DEMONSTRATIVO DAS MUTAÇÕES DO PATRIMÔNIO LÍQUIDO - DMPL | CAPITAL SOCIAL | ADTO P FUTURO AUMENTO DE CAPITAL | (-) AÇÕES EM TESOURARIA | AJUSTE AVALIAÇÃO PATRIMONIAL | RESERVAS DE LUCROS | LUCROS/PREJUÍZOS ACUMULADOS | TOTAL |
|---|----------------------|----------------------------------|-------------------------|------------------------------|----------------------|-----------------------------|----------------------|
| DMPL AJUSTADO | 16.464.670,73 | 913.061,29 | (18.094.175,25) | 0,00 | 12.465.781,59 | 1.308.977,79 | 13.058.316,15 |

O DRE e o EBITDA no mês de novembro de 2022 da empresa Recuperanda posicionam-se no seguinte sentido:

| DRE | nov/22 | % |
|-------------------------|----------------|-------------|
| RECEITA BRUTA | 680.096 | 100% |
| DEDUÇÕES DA RECEITA | (198.392) | -29% |
| RECEITA LIQUIDA | 481.704 | 71% |
| CUSTOS | 386.170 | 57% |
| LUCRO BRUTO | 867.875 | 128% |
| DESPEAS COM PESSOAL | (137.017) | -20% |
| DESPEAS COM A DIRETORIA | (30.000) | -4% |
| UTILIDADES E SERVIÇOS | (17.339) | -3% |
| DESPEAS COM MANUTENÇÃO | (108.609) | -16% |
| SERVIÇOS CONTRATADOS | (97.520) | -14% |
| TRIBUTOS E TAXAS | (5.254) | -1% |
| DESPEAS OPERACIONAIS | (96.346) | -14% |
| OUTRAS DESPEAS | (26.656) | -4% |
| OUTRAS RECEITAS | 100,00 | 0% |
| DEPRECIÇÃO | 106.156 | 16% |
| DESPEAS FINANCEIRAS | (569) | 0% |
| RECEITAS FINANCEIRAS | 2.550 | 0% |
| RESULTADO DO MÊS | 457.371 | 67% |

| EBITDA | nov/22 | % |
|-------------------------|----------------|-------------|
| RECEITA BRUTA | 680.096 | 100% |
| DEDUÇÕES DA RECEITA | (198.392) | -29% |
| RECEITA LIQUIDA | 481.704 | 71% |
| CUSTOS | 386.170 | 57% |
| LUCRO BRUTO | 867.875 | 128% |
| DESPEAS COM PESSOAL | (137.017) | -20% |
| DESPEAS COM A DIRETORIA | (30.000) | -4% |
| UTILIDADES E SERVIÇOS | (17.339) | -3% |
| DESPEAS COM MANUTENÇÃO | (108.609) | -16% |
| SERVIÇOS CONTRATADOS | (97.520) | -14% |
| TRIBUTOS E TAXAS | (5.254) | -1% |
| DESPEAS OPERACIONAIS | (96.346) | -14% |
| EBITDA | 375.790 | 55% |
| OUTRAS DESPEAS | (26.656) | -4% |
| OUTRAS RECEITAS | 100,00 | 0% |
| DEPRECIÇÃO | 106.156 | 16% |
| DESPEAS FINANCEIRAS | (569) | 0% |
| RECEITAS FINANCEIRAS | 2.550 | 0% |
| RESULTADO DO MÊS | 457.371 | 67% |



O resultado de novembro 2022 foi de R\$ 457.370,70 (quatrocentos e cinquenta e sete mil, trezentos e setenta reais e setenta centavos), representando 67% em relação a receita bruta. O EBITDA foi de R\$ 375.789,85 (trezentos e setenta e cinco mil, setecentos e oitenta e nove reais e oitenta e cinco centavos), representando 55% em relação a receita bruta.

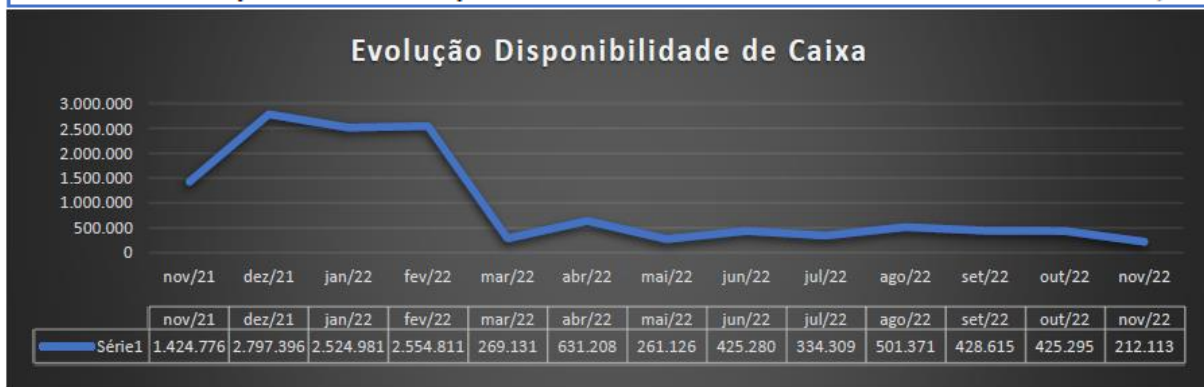
| DRE | out/22 | %. | nov/22 | %.. | AV % |
|--------------------------|----------------|------------|----------------|-------------|-------------|
| RECEITA BRUTA | 722.539 | 100% | 680.096 | 100% | -6% |
| DEDUÇÕES DA RECEITA | (198.392) | -27% | (198.392) | -29% | 0% |
| RECEITA LIQUIDA | 524.147 | 73% | 481.704 | 71% | -8% |
| CUSTOS | (40.996) | -6% | 386.170 | 57% | -1042% |
| LUCRO BRUTO | 483.151 | 67% | 867.875 | 128% | 80% |
| DESPESAS COM PESSOAL | (94.046) | -13% | (137.017) | -20% | 46% |
| DESPESAS COM A DIRETORIA | (30.000) | -4% | (30.000) | -4% | 0% |
| UTILIDADES E SERVIÇOS | (3.260) | 0% | (17.339) | -3% | 432% |
| DESPESAS COM MANUTENÇÃO | (67.408) | -9% | (108.609) | -16% | 61% |
| SERVIÇOS CONTRATADOS | (79.558) | -11% | (97.520) | -14% | 23% |
| TRIBUTOS E TAXAS | (3.919) | -1% | (5.254) | -1% | 34% |
| DESPESAS OPERACIONAIS | (86.079) | -12% | (96.346) | -14% | 12% |
| OUTRAS DESPESAS | (38.688) | -5% | (26.656) | -4% | -31% |
| OUTRAS RECEITAS | 0 | 0% | 100,00 | 0% | N/D |
| DEPRECIÇÃO | (26.928) | -4% | 106.156 | 16% | -494% |
| DESPESAS FINANCEIRAS | (833) | 0% | (569) | 0% | -32% |
| RECEITAS FINANCEIRAS | 2.342 | 0% | 2.550 | 0% | 9% |
| RESULTADO DO MÊS | 54.776 | 8% | 457.371 | 67% | 735% |



5.4. DEMONSTRAÇÃO DE FLUXO DE CAIXA (DFC)

A disponibilidade de caixa para o mês de novembro de 2022 ficou na importância de **R\$ 212.113,06 (duzentos e doze mil cento e treze reais e seis centavos)**.

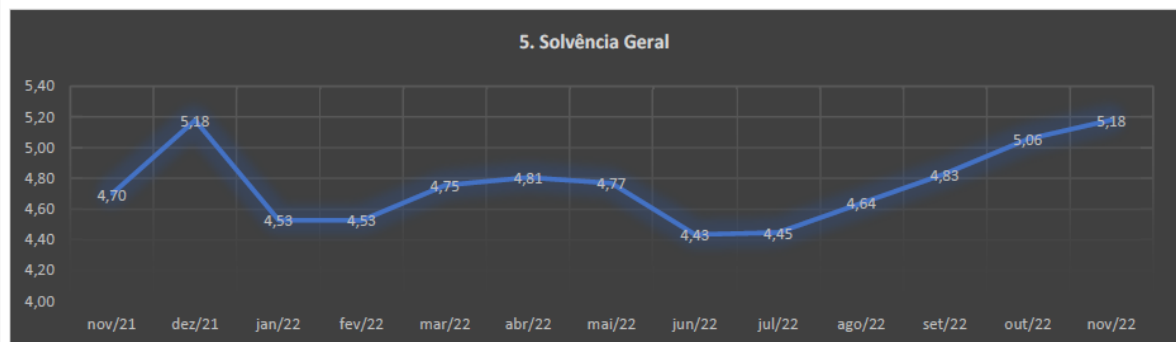
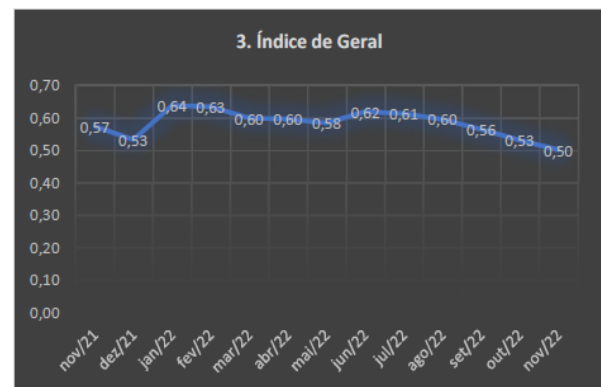
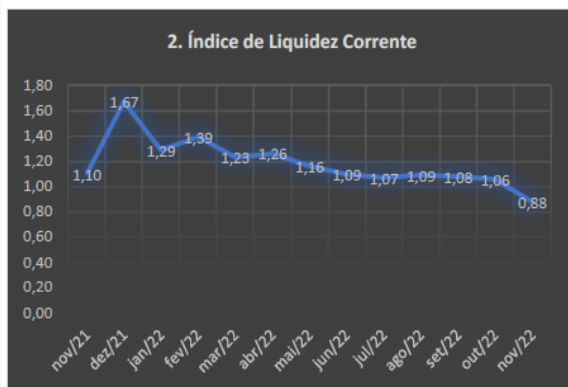
| DEMONSTRAÇÃO DO FLUXO DE CAIXA | Valor |
|---|-----------------------|
| Lucro Líquido do Período | 457.370,70 |
| Depreciação | (106.155,73) |
| Outros ajustes | |
| Lucro Líquido Ajustado | 351.214,97 |
| Varição de Ativos Operacionais | 2.075.767,74 |
| Contas a Receber | 652.619,50 |
| Adiantamento a Funcionários | 20.367,09 |
| Adiantamento à Fornecedores | (11.340,53) |
| Imposto a Recuperar | (19,53) |
| Diferimento a Curto Prazo | 4.799,92 |
| Estoque | 1.412.445,00 |
| Realizável a Longo Prazo | (3.103,71) |
| Varição de Passivos Operacionais | (1.461.561,42) |
| Fornecedor | (7.589,51) |
| Obrigações Trabalhistas | (15.663,58) |
| Obrigações Tributárias | 2.311,23 |
| Adiantamentos de Terceiros | 0,00 |
| Estoque de Terceiros | (1.412.445,00) |
| Obrigações a Longo Prazo | 0,00 |
| Parcelamento Tributário | (28.174,56) |
| (=) Fluxo de Caixa Líquido Gerado pelas Atividades Operacionais | 614.206,32 |
| Investimentos | 0,00 |
| Aquisição/Venda Imobilizados | (924.260,32) |
| Adiantamento p/ Futuro Aumento de Capital | (222.728,10) |
| Fluxo de Caixa Líquido Gerado pelas atividades de investimentos | (1.146.988,42) |
| Financiamento | (31.614,67) |
| Fluxo de Caixa Líquido Gerado pelas Atividades de Financiamentos | (31.614,67) |
| VARIAÇÃO NO CAIXA | (213.181,80) |
| (+) Caixa no início do período "Disponibilidade no período anterior" | 425.294,86 |
| Caixa no final do período "Disponibilidade atual" | 212.113,06 |



5.5. INDICADORES ECONÔMICOS - FINANCEIROS

Vejamos a evolução dos indicadores econômico-financeiros de novembro de 2021 a novembro de 2022:

| INDICADORES ECONÔMICOS FINANCEIROS | nov/22 |
|---------------------------------------|--------|
| 1. Índice de Liquidez Imediata | 0,05 |
| 2. Índice de Liquidez Corrente | 0,88 |
| 3. Índice de Geral | 0,50 |
| 4. Índice de Liquidez Seca | 0,42 |
| 5. Solvência Geral | 5,18 |
| 1. Margem de Lucro | 0,95 |
| 2. Taxa de Retorno do Ativo | 0,00 |
| 3. Taxa de Retorno do Capital Próprio | 0,00 |



5.6. INDICADORES ECONÔMICOS - FINANCEIROS

Para melhor esclarecimentos dos indicadores acima e a relevância desses indicadores para analisar a capacidade de geração de caixa e capacidade de quitar suas obrigações a curto e longo prazo na operação, segue descrição:

Índice de Liquidez Imediata

Para cada 1,00 de obrigações a curto prazo a Arca possui 0,05 de disponibilidade em caixa para quitação dessas obrigações.

Índice de Liquidez Corrente

Para cada 1,00 de obrigações a curto prazo a Arca possui 0,88 para quitação dessas obrigações.

Índice de Geral

Para cada 1,00 de obrigações a curto prazo e longo prazo a Arca possui 0,50 para quitação dessas obrigações. Existem alguns direitos de recebimento a longo prazo, que neste índice leva em consideração o recebimento desses direitos.

Solvência Geral

Para cada 1,00 de obrigações a curto prazo e longo prazo a Arca possui 5,18 para quitação dessas obrigações.

6.1. RELATÓRIO CONTÁBIL DO MÊS DE DEZEMBRO DE 2022**6.2. BALANCETE (ATIVO, PASSIVO, PATRIMÔNIO LÍQUIDO)**

Com base nos dados extraídos do balancete da **ARCA S/A AGROPECUÁRIA – EM RECUPERAÇÃO JUDICIAL**, entregues sob a forma do artigo 52, IV, combinado com o artigo 171, ambos da LRJF, é possível observar as evoluções e as movimentações patrimoniais, econômicas e financeiras da Recuperanda nos seguintes patamares.

6.2.1. ATIVO

O Ativo da **ARCA S/A AGROPECUÁRIA** no mês de dezembro de 2022, é composto da seguinte maneira:

| ATIVOS DA RECUPERANDA – DEZEMBRO DE 2022 | | |
|--|----------------------------------|--------|
| 1. | BENS MÓVEIS E IMÓVEIS | 82,43% |
| 2. | DIREITO A REALIZAR A LONGO PRAZO | 8,27% |
| 3. | INVESTIMENTOS | 8,39% |
| 4. | CONTAS A RECEBER | 0,22% |
| 5. | ESTOQUE | 0,54% |



| ATIVO | nov/22 | | dez/22 | | AV % |
|------------------------------|-----------------------|----------------|-----------------------|----------------|----------------|
| ATIVO CIRCULANTE | 3.782.902,42 | 6,53% | 2.361.517,07 | 0,91% | -37,57% |
| DISPONIBILIDADE | 212.113,06 | 0,04% | 119.564,54 | 0,05% | -43,63% |
| CONTAS A RECEBER | 1.340.226,50 | 1,08% | 582.399,52 | 0,22% | -56,54% |
| ADIANTAMENTOS A FUNCIONARIOS | 12.047,73 | 0,01% | 18.141,00 | 0,01% | 50,58% |
| ADIANTAMENTOS A FORNECEDORES | 225.143,53 | 0,10% | 198.300,00 | 0,08% | -11,92% |
| IMPOSTOS A RECUPERAR | 1.288,55 | 0,10% | 0,00 | 0,00% | -100,00% |
| DIFERIDO A CURTO PRAZO | 33.707,05 | 0,23% | 28.907,11 | 0,01% | -14,24% |
| ESTOQUE | 1.958.376,00 | 5,06% | 1.414.204,90 | 0,54% | -27,79% |
| ATIVO NÃO CIRCULANTE | 258.260.197,78 | 93,47% | 258.341.181,46 | 99,09% | 0,03% |
| REALIZAVEL A LONGO PRAZO | 21.567.110,28 | 8,32% | 21.568.557,33 | 8,27% | 0,01% |
| INVESTIMENTOS | 21.714.091,58 | 7,76% | 21.864.312,18 | 8,39% | 0,69% |
| IMOBILIZADO | 214.975.995,92 | 77,38% | 214.905.311,95 | 82,43% | -0,03% |
| INTANGIVEL | 3.000,00 | 0,00% | 3.000,00 | 0,00% | 0,00% |
| TOTAL DO ATIVO | 262.043.100,20 | 100,00% | 260.702.698,53 | 100,00% | -0,51% |

6.2.2. PASSIVO

O Passivo da ARCA S/A AGROPECUÁRIA no mês de dezembro de 2022, é composto da seguinte maneira:

| PASSIVOS DA RECUPERANDA – DEZEMBRO DE 2022 | | |
|--|--------------------------|--------|
| 1. | OBRIGAÇÕES A LONGO PRAZO | 84,25% |
| 2. | FINANCIAMENTOS | 5,65% |
| 3. | FORNECEDORES | 2,64% |
| 4. | ESTOQUE DE TERCEIROS | 3,79% |

| PASSIVO | nov/22 | | dez/22 | | AV % |
|---------------------------------|----------------------|----------------|----------------------|----------------|----------------|
| PASSIVO CIRCULANTE | 4.317.715,50 | 27,55% | 2.275.497,71 | 7,29% | -47,30% |
| FORNECEDORES | 1.704.202,54 | 3,81% | 824.201,41 | 2,64% | -51,64% |
| OBRIGAÇÃO TRABALHISTA | 304.554,60 | 0,61% | 247.217,12 | 0,79% | -18,83% |
| OBRIGAÇÕES TRIBUTARIAS | 7.516,05 | 0,01% | 8.576,87 | 0,03% | 14,11% |
| ADIANTAMENTOS | 574.202,31 | 1,71% | 11.702,31 | 0,04% | -97,96% |
| ESTOQUE DE TERCEIROS | 1.727.240,00 | 20,49% | 1.183.800,00 | 3,79% | -31,46% |
| DIFERIDO CURTO PRAZO | 0,00 | 0,92% | 0,00 | 0,00% | #DIV/0! |
| PASSIVO NÃO CIRCULANTE | 46.266.583,06 | 72,45% | 28.927.162,93 | 92,71% | -37,48% |
| FINANCIAMENTO | 1.791.766,01 | 6,16% | 1.761.573,16 | 5,65% | -1,69% |
| OUTRAS OBRIGAÇÕES A LONGO PRAZO | 43.569.395,08 | 64,16% | 26.288.600,42 | 84,25% | -39,66% |
| PARCELAMENTOS TRIBUTARIOS | 905.421,97 | 0,64% | 876.989,35 | 2,81% | -3,14% |
| TOTAL DO PASSIVO | 50.584.298,56 | 100,00% | 31.202.660,64 | 100,00% | -38,32% |

6.2.3. PATRIMÔNIO LÍQUIDO

O quadro abaixo demonstra a diferença da composição do patrimônio líquido em percentual se não houvesse o Ajuste de Avaliação Patrimonial:



6.3. DEMONSTRAÇÃO DAS MUTAÇÕES DO PATRIMÔNIO LÍQUIDO (DMPL) – DEMONSTRAÇÃO DO RESULTADO DO EXERCÍCIO (DRE)

O DMPL da Recuperanda afere o seguinte patamar no mês de dezembro de 2022:


| DEMONSTRATIVO DAS MUTAÇÕES DO PATRIMÔNIO LÍQUIDO - DMPL | CAPITAL SOCIAL | ADTO P/ FUTURO AUMENTO DE CAPITAL | (-) AÇÕES EM TESOURARIA | AJUSTE AVALIAÇÃO PATRIMONIAL | RESERVAS DE LUCROS | LUCROS/PREJUÍZOS ACUMULADOS | TOTAL |
|---|----------------------|-----------------------------------|-------------------------|------------------------------|----------------------|-----------------------------|-----------------------|
| Saldo no início do Período | 16.464.670,73 | 2.678.290,14 | (18.094.175,25) | 198.165.842,89 | 12.465.781,59 | 0,00 | 211.680.410,10 |
| (+/-) Ajustes do período | | (1.987.956,95) | | | | 1.766.348,49 | (221.608,46) |
| Saldo Ajustado | 16.464.670,73 | 690.333,19 | (18.094.175,25) | 198.165.842,89 | 12.465.781,59 | 1.766.348,49 | 211.458.801,64 |
| Aumento do Capital social | 17.555.794,66 | | | | | | 17.555.794,66 |
| (-) Redução do Capital Social | | | | | | | 0,00 |
| (+) Reserva constituída | | | | | | | 0,00 |
| Adiantamento p/ Futuro Aumento de Capital | | 52.542,52 | | | | | 52.542,52 |
| Lucro e/ou Prejuízo do exercício | | | | | | 536.586,65 | 536.586,65 |
| (+/-) Ajuste de Exercícios Anteriores | | | | | | | 0,00 |
| (+/-) Transferências para compensação | | | | | | | 0,00 |
| (-) Lucros distribuídos e/ou a Disposição da Assembléa | | | | | | | 0,00 |
| Saldo no final do Período | 34.020.465,39 | 742.875,71 | (18.094.175,25) | 198.165.842,89 | 12.465.781,59 | 2.302.935,14 | 229.603.725,47 |

| DEMONSTRATIVO DAS MUTAÇÕES DO PATRIMÔNIO LÍQUIDO - DMPL | CAPITAL SOCIAL | ADTO P/ FUTURO AUMENTO DE CAPITAL | (-) AÇÕES EM TESOURARIA | AJUSTE AVALIAÇÃO PATRIMONIAL | RESERVAS DE LUCROS | LUCROS/PREJUÍZOS ACUMULADOS | TOTAL |
|---|----------------------|-----------------------------------|-------------------------|------------------------------|----------------------|-----------------------------|----------------------|
| DMPL AJUSTADO | 34.020.465,39 | 742.875,71 | (18.094.175,25) | 0,00 | 12.465.781,59 | 2.302.935,14 | 31.437.882,58 |

O DRE e o EBITDA no mês de dezembro de 2022 da empresa Recuperanda posicionam-se no seguinte sentido:

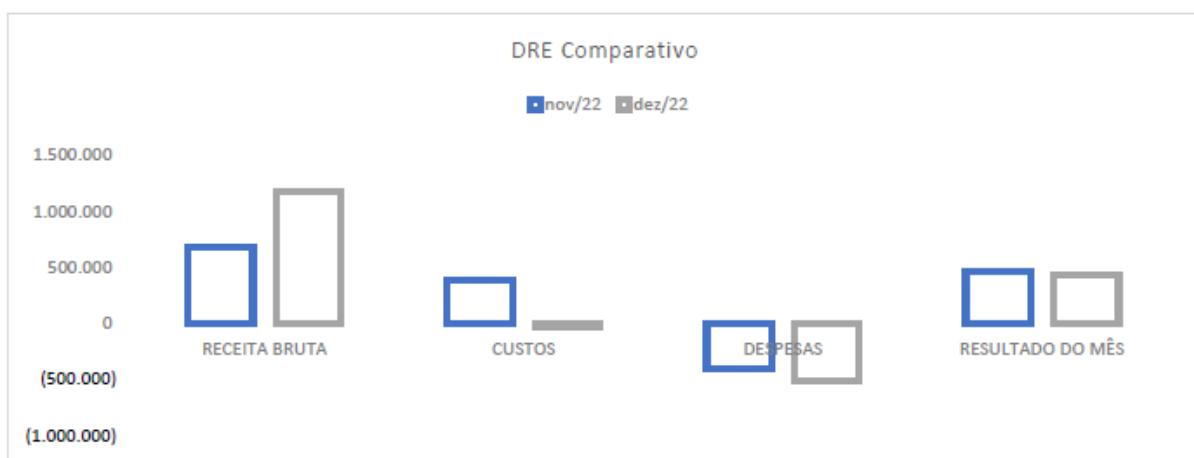
| DRE | dez/22 | % |
|--------------------------|------------------|-------------|
| RECEITA BRUTA | 1.177.647 | 100% |
| DEDUÇÕES DA RECEITA | (195.854) | -17% |
| RECEITA LIQUIDA | 981.793 | 83% |
| CUSTOS | (38.807) | -3% |
| LUCRO BRUTO | 942.985 | 80% |
| DESPESAS COM PESSOAL | (108.133) | -9% |
| DESPESAS COM A DIRETORIA | (30.000) | -3% |
| UTILIDADES E SERVIÇOS | (22.476) | -2% |
| DESPESAS COM MANUTENÇÃO | (56.342) | -5% |
| SERVIÇOS CONTRATADOS | (141.292) | -12% |
| TRIBUTOS E TAXAS | 170.861 | 15% |
| DESPESAS OPERACIONAIS | (179.120) | -15% |
| OUTRAS DESPESAS | (221.983) | -19% |
| OUTRAS RECEITAS | 150.221 | 13% |
| DEPRECIACÃO | (72.683) | -6% |
| DESPESAS FINANCEIRAS | (404) | 0% |
| RECEITAS FINANCEIRAS | 1.265 | 0% |
| RESULTADO DO MÊS | 432.899 | 37% |

| EBITDA | dez/22 | % |
|--------------------------|------------------|-------------|
| RECEITA BRUTA | 1.177.647 | 100% |
| DEDUÇÕES DA RECEITA | (195.854) | -17% |
| RECEITA LIQUIDA | 981.793 | 83% |
| CUSTOS | (38.807) | -3% |
| LUCRO BRUTO | 942.985 | 80% |
| DESPESAS COM PESSOAL | (108.133) | -9% |
| DESPESAS COM A DIRETORIA | (30.000) | -3% |
| UTILIDADES E SERVIÇOS | (22.476) | -2% |
| DESPESAS COM MANUTENÇÃO | (56.342) | -5% |
| SERVIÇOS CONTRATADOS | (141.292) | -12% |
| TRIBUTOS E TAXAS | 170.861 | 15% |
| DESPESAS OPERACIONAIS | (179.120) | -15% |
| EBITDA | 576.483 | 49% |
| OUTRAS DESPESAS | (221.983) | -19% |
| OUTRAS RECEITAS | 150.221 | 13% |
| DEPRECIACÃO | (72.683) | -6% |
| DESPESAS FINANCEIRAS | (404) | 0% |
| RECEITAS FINANCEIRAS | 1.265 | 0% |
| RESULTADO DO MÊS | 432.899 | 37% |



O resultado de dezembro 2022 foi de R\$ 432.899,07 (quatrocentos e trinta e dois mil, oitocentos e noventa e nove reais e sete centavos), representando 37% em relação a receita bruta. O EBITDA foi de R\$ 576.483,14 (quinhentos e setenta e seis mil, quatrocentos e oitenta e três reais e quatorze centavos), representando 49% em relação a receita bruta.

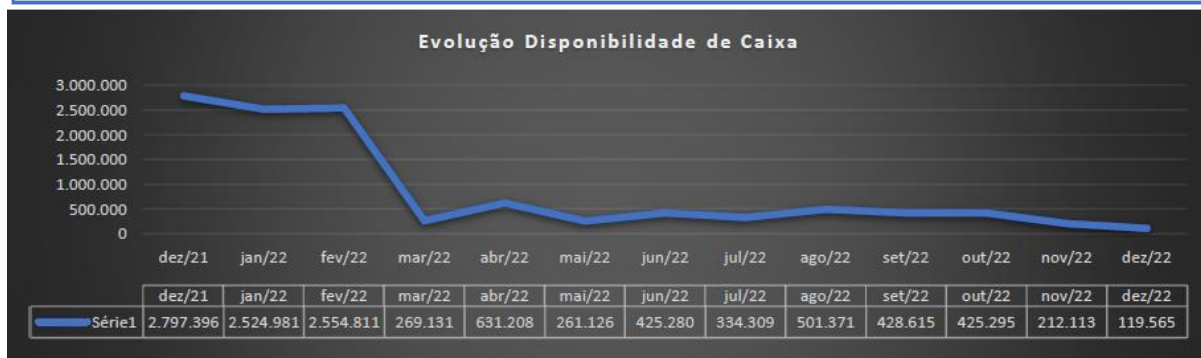
| DRE | nov/22 | %. | dez/22 | %.. | AV % |
|-------------------------|----------------|-------------|----------------|------------|------------|
| RECEITA BRUTA | 680.096 | 100% | 1.177.647 | 100% | 73% |
| DEDUÇÕES DA RECEITA | (198.392) | -29% | (195.854) | -17% | -1% |
| RECEITA LIQUIDA | 481.704 | 71% | 981.793 | 83% | 104% |
| CUSTOS | 386.170 | 57% | (38.807) | -3% | -110% |
| LUCRO BRUTO | 867.875 | 128% | 942.985 | 80% | 9% |
| DESPEAS COM PESSOAL | (137.017) | -20% | (108.133) | -9% | -21% |
| DESPEAS COM A DIRETORIA | (30.000) | -4% | (30.000) | -3% | 0% |
| UTILIDADES E SERVIÇOS | (17.339) | -3% | (22.476) | -2% | 30% |
| DESPEAS COM MANUTENÇÃO | (108.609) | -16% | (56.342) | -5% | -48% |
| SERVIÇOS CONTRATADOS | (97.520) | -14% | (141.292) | -12% | 45% |
| TRIBUTOS E TAXAS | (5.254) | -1% | 170.861 | 15% | -3352% |
| DESPEAS OPERACIONAIS | (96.346) | -14% | (179.120) | -15% | 86% |
| OUTRAS DESPEAS | (26.656) | -4% | (221.983) | -19% | 733% |
| OUTRAS RECEITAS | 100,00 | 0% | 150.221 | 13% | N/D |
| DEPRECIÇÃO | 106.156 | 16% | (72.683) | -6% | -168% |
| DESPEAS FINANCEIRAS | (569) | 0% | (404) | 0% | -29% |
| RECEITAS FINANCEIRAS | 2.550 | 0% | 1.265 | 0% | -50% |
| RESULTADO DO MÊS | 457.371 | 67% | 432.899 | 37% | -5% |



6.4. DEMONSTRAÇÃO DE FLUXO DE CAIXA (DFC)

A disponibilidade de caixa para o mês de dezembro de 2022 ficou na importância de **R\$ 119.564,54** (cento e dezenove mil quinhentos e sessenta e quatro reais e cinquenta e quatro centavos).

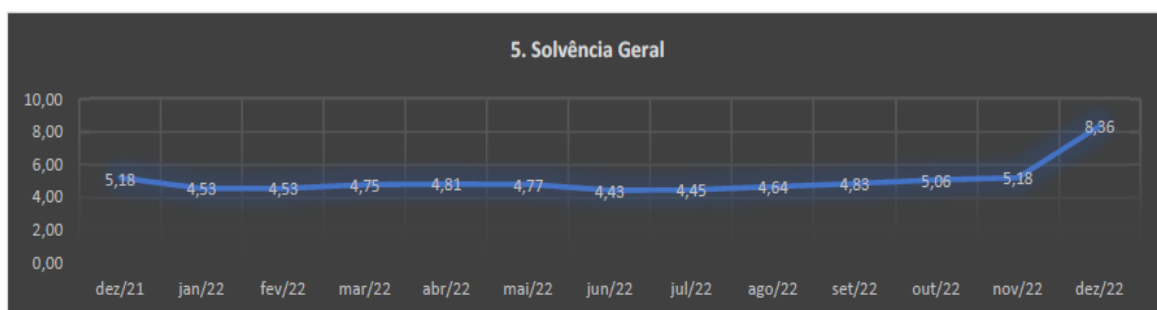
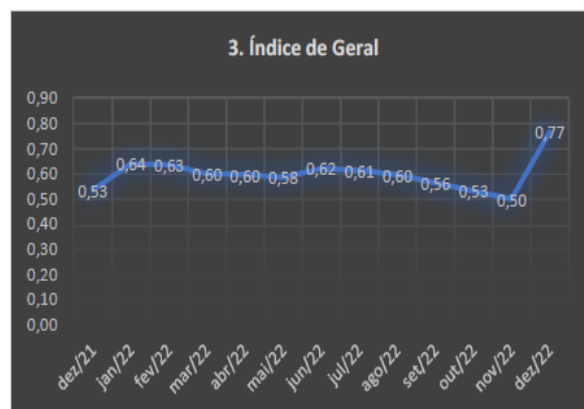
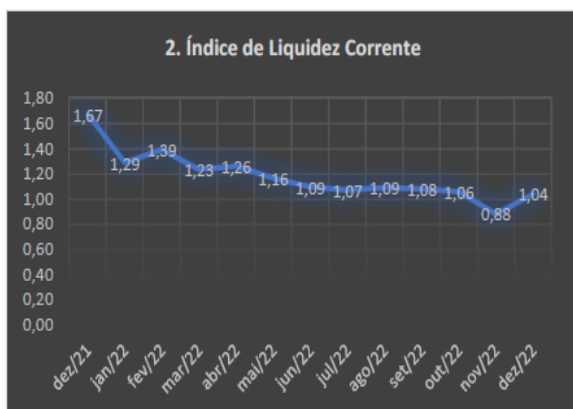
| DEMONSTRAÇÃO DO FLUXO DE CAIXA | Valor |
|---|------------------------|
| Lucro Líquido do Período | 432.899,07 |
| Depreciação | 72.682,97 |
| Outros ajustes | |
| Lucro Líquido Ajustado | 505.582,04 |
| Varição de Ativos Operacionais | 1.327.389,78 |
| Contas a Receber | 757.826,98 |
| Adiantamento a Funcionários | (6.093,27) |
| Adiantamento à Fornecedores | 26.843,53 |
| Imposto a Recuperar | 1.288,55 |
| Diferimento a Curto Prazo | 4.799,94 |
| Estoque | 544.171,10 |
| Realizável a Longo Prazo | (1.447,05) |
| Varição de Passivos Operacionais | (19.351.445,07) |
| Fornecedor | (880.001,13) |
| Obrigações Trabalhistas | (57.337,48) |
| Obrigações Tributárias | 1.060,82 |
| Adiantamentos de Terceiros | (562.500,00) |
| Estoque de Terceiros | (543.440,00) |
| Obrigações a Longo Prazo | (17.280.794,66) |
| Parcelamento Tributário | (28.432,62) |
| (=) Fluxo de Caixa Líquido Gerado pelas Atividades Operacionais | (18.024.055,29) |
| Investimentos | (150.220,60) |
| Aquisição/Venda Imobilizados | (1.999,00) |
| Aumento De Capital | 17.555.794,66 |
| Adiantamento p/ Futuro Aumento de Capital | 52.542,52 |
| Fluxo de Caixa Líquido Gerado pelas atividades de investimentos | 17.456.117,58 |
| Financiamento | (30.192,85) |
| Fluxo de Caixa Líquido Gerado pelas Atividades de Financiamentos | (30.192,85) |
| VARIAÇÃO NO CAIXA | (92.548,52) |
| (+) Caixa no início do período "Disponibilidade no período anterior" | 212.113,06 |
| Caixa no final do período "Disponibilidade atual" | 119.564,54 |



6.5. INDICADORES ECONÔMICOS - FINANCEIROS

Vejam os a evolução dos indicadores econômico-financeiros de dezembro de 2021 a dezembro de 2022:

| INDICADORES ECONÔMICOS FINANCEIROS | dez/22 |
|---------------------------------------|--------|
| 1. Índice de Liquidez Imediata | 0,05 |
| 2. Índice de Liquidez Corrente | 1,04 |
| 3. Índice de Geral | 0,77 |
| 4. Índice de Liquidez Seca | 0,42 |
| 5. Solvência Geral | 8,36 |
| 1. Margem de Lucro | 0,44 |
| 2. Taxa de Retorno do Ativo | 0,00 |
| 3. Taxa de Retorno do Capital Próprio | 0,00 |



6.6. INDICADORES ECONÔMICOS - FINANCEIROS

Para melhor esclarecimentos dos indicadores acima e a relevância desses indicadores para analisar a capacidade de geração de caixa e capacidade de quitar suas obrigações a curto e longo prazo na operação, segue descrição:



Índice de Liquidez Imediata

Para cada 1,00 de obrigações a curto prazo a Arca possui 0,05 de disponibilidade em caixa para quitação dessas obrigações.

Índice de Liquidez Corrente

Para cada 1,00 de obrigações a curto prazo a Arca possui 1,04 para quitação dessas obrigações.

Índice de Geral

Para cada 1,00 de obrigações a curto prazo e longo prazo a Arca possui 0,77 para quitação dessas obrigações. Existem alguns direitos de recebimento a longo prazo, que neste índice leva em consideração o recebimento desses direitos.

Solvência Geral

Para cada 1,00 de obrigações a curto prazo e longo prazo a Arca possui 8,36 para quitação dessas obrigações.

7.1. RELATÓRIO CONTÁBIL DO MÊS DE JANEIRO DE 2023

7.2. BALANCETE (ATIVO, PASSIVO, PATRIMÔNIO LÍQUIDO)

Com base nos dados extraídos do balancete da **ARCA S/A AGROPECUÁRIA – EM RECUPERAÇÃO JUDICIAL**, entregues sob a forma do artigo 52, IV, combinado com o artigo 171, ambos da LRJF, é possível observar as evoluções e as movimentações patrimoniais, econômicas e financeiras da Recuperanda nos seguintes patamares.

7.2.1. ATIVO

O Ativo da **ARCA S/A AGROPECUÁRIA** no mês de janeiro de 2023, é composto da seguinte maneira:

| ATIVOS DA RECUPERANDA – JANEIRO DE 2023 | | |
|---|----------------------------------|--------|
| 1. | BENS MÓVEIS E IMÓVEIS | 80,15% |
| 2. | DIREITO A REALIZAR A LONGO PRAZO | 8,03% |
| 3. | INVESTIMENTOS | 8,14% |
| 4. | CONTAS A RECEBER | 2,57% |
| 5. | ESTOQUE | 0,99% |



| ATIVO | dez/22 | | jan/23 | | AV % |
|------------------------------|-----------------------|----------------|-----------------------|----------------|----------------|
| ATIVO CIRCULANTE | 2.361.517,07 | 0,91% | 9.870.365,46 | 3,68% | 317,97% |
| DISPONIBILIDADE | 119.564,54 | 0,05% | 264.828,33 | 0,10% | 121,49% |
| CONTAS A RECEBER | 582.399,52 | 0,22% | 6.890.293,79 | 2,57% | 1083,09% |
| ADIANTAMENTOS A FUNCIONARIOS | 18.141,00 | 0,01% | 14.882,65 | 0,01% | -17,96% |
| ADIANTAMENTOS A FORNECEDORES | 198.300,00 | 0,08% | 17.750,28 | 0,01% | -91,05% |
| DIFERIDO A CURTO PRAZO | 28.907,11 | 0,01% | 24.106,01 | 0,01% | -16,61% |
| ESTOQUE | 1.414.204,90 | 0,54% | 2.658.504,40 | 0,99% | 87,99% |
| ATIVO NÃO CIRCULANTE | 258.341.181,46 | 99,09% | 258.628.999,63 | 96,32% | 0,11% |
| REALIZAVEL A LONGO PRAZO | 21.568.557,33 | 8,27% | 21.560.140,50 | 8,03% | -0,04% |
| INVESTIMENTOS | 21.864.312,18 | 8,39% | 21.864.312,18 | 8,14% | 0,00% |
| IMOBILIZADO | 214.905.311,95 | 82,43% | 215.201.546,95 | 80,15% | 0,14% |
| INTANGIVEL | 3.000,00 | 0,00% | 3.000,00 | 0,00% | 0,00% |
| TOTAL DO ATIVO | 260.702.698,53 | 100,00% | 268.499.365,09 | 100,00% | 2,99% |

7.2.2. PASSIVO

O Passivo da ARCA S/A AGROPECUÁRIA no mês de janeiro de 2023, é composto da seguinte maneira:

| PASSIVOS DA RECUPERANDA – JANEIRO DE 2023 | | |
|---|--------------------------|--------|
| 1. | OBRIGAÇÕES A LONGO PRAZO | 75,69% |
| 2. | FINANCIAMENTOS | 4,82% |
| 3. | FORNECEDORES | 9,68% |
| 4. | ESTOQUE DE TERCEIROS | 6,76% |

| PASSIVO | dez/22 | | jan/23 | | AV % |
|---------------------------------|----------------------|----------------|----------------------|----------------|----------------|
| PASSIVO CIRCULANTE | 2.275.497,71 | 7,29% | 6.161.038,20 | 17,15% | 170,76% |
| FORNECEDORES | 824.201,41 | 2,64% | 3.476.994,26 | 9,68% | 321,86% |
| OBRIGAÇÃO TRABALHISTA | 247.217,12 | 0,79% | 227.144,66 | 0,63% | -8,12% |
| OBRIGAÇÕES TRIBUTARIAS | 8.576,87 | 0,03% | 17.097,47 | 0,05% | 99,34% |
| ADIANTAMENTOS | 11.702,31 | 0,04% | 11.702,31 | 0,03% | 0,00% |
| ESTOQUE DE TERCEIROS | 1.183.800,00 | 3,79% | 2.428.099,50 | 6,76% | 105,11% |
| PASSIVO NÃO CIRCULANTE | 28.927.162,93 | 92,71% | 29.769.409,74 | 82,85% | 2,91% |
| FINANCIAMENTO | 1.761.573,16 | 5,65% | 1.730.073,65 | 4,82% | -1,79% |
| OUTRAS OBRIGAÇÕES A LONGO PRAZO | 26.288.600,42 | 84,25% | 27.194.339,82 | 75,69% | 3,45% |
| PARCELAMENTOS TRIBUTARIOS | 876.989,35 | 2,81% | 844.996,27 | 2,35% | -3,65% |
| TOTAL DO PASSIVO | 31.202.660,64 | 100,00% | 35.930.447,94 | 100,00% | 15,15% |

7.2.3. PATRIMÔNIO LÍQUIDO

O quadro abaixo demonstra a diferença da composição do patrimônio líquido em percentual se não houvesse o Ajuste de Avaliação Patrimonial:



7.3. DEMONSTRAÇÃO DAS MUTAÇÕES DO PATRIMÔNIO LÍQUIDO (DMPL) – DEMONSTRAÇÃO DO RESULTADO DO EXERCÍCIO (DRE)

O DMPL da Recuperanda afere o seguinte patamar no mês de janeiro de 2023:



| DEMONSTRATIVO DAS MUTAÇÕES DO PATRIMÔNIO LÍQUIDO - DMPL | CAPITAL SOCIAL | ADTO P/ FUTURO AUMENTO DE CAPITAL | (-) AÇÕES EM TESOURARIA | AJUSTE AVALIAÇÃO PATRIMONIAL | RESERVAS DE LUCROS | LUCROS/PREJUÍZOS ACUMULADOS | TOTAL |
|---|----------------------|-----------------------------------|-------------------------|------------------------------|----------------------|-----------------------------|-----------------------|
| Saldo no início do Período | 34.020.465,39 | 742.875,71 | (18.094.175,25) | 198.165.842,89 | 14.665.029,15 | 0,00 | 229.500.037,89 |
| (+/-) Ajustes do período | | | | | | (0,00) | (0,00) |
| Saldo Ajustado | 34.020.465,39 | 742.875,71 | (18.094.175,25) | 198.165.842,89 | 14.665.029,15 | (0,00) | 229.500.037,89 |
| Aumento do Capital social | | | | | | | 0,00 |
| (-) Redução do Capital Social | | | | | | | 0,00 |
| (+) Reserva constituída | | | | | | | 0,00 |
| Adiantamento p/ Futuro Aumento de Capital | | (742.875,71) | | | | | (742.875,71) |
| Lucro e/ou Prejuízo do exercício | | | | | | 3.811.754,97 | 3.811.754,97 |
| (+/-) Ajuste de Exercícios Anteriores | | | | | | | 0,00 |
| (+/-) Transferências para compensação | | | | | | | 0,00 |
| (-) Lucros distribuídos e/ou a Disposição da Assembléia | | | | | | | 0,00 |
| Saldo no final do Período | 34.020.465,39 | 0,00 | (18.094.175,25) | 198.165.842,89 | 14.665.029,15 | 3.811.754,97 | 232.568.917,15 |

| DEMONSTRATIVO DAS MUTAÇÕES DO PATRIMÔNIO LÍQUIDO - DMPL | CAPITAL SOCIAL | ADTO P/ FUTURO AUMENTO DE CAPITAL | (-) AÇÕES EM TESOURARIA | AJUSTE AVALIAÇÃO PATRIMONIAL | RESERVAS DE LUCROS | LUCROS/PREJUÍZOS ACUMULADOS | TOTAL |
|---|----------------------|-----------------------------------|-------------------------|------------------------------|----------------------|-----------------------------|----------------------|
| DMPL AJUSTADO | 34.020.465,39 | 0,00 | (18.094.175,25) | 0,00 | 14.665.029,15 | 3.811.754,97 | 34.403.074,26 |

O DRE e o EBITDA no mês de janeiro de 2023 da empresa Recuperanda posicionam-se no seguinte sentido:

| DRE | jan/23 | % |
|--------------------------|------------------|-------------|
| RECEITA BRUTA | 7.480.772 | 100% |
| DEDUÇÕES DA RECEITA | (573.418) | -8% |
| RECEITA LIQUIDA | 6.907.354 | 92% |
| CUSTOS | (2.429.378) | -32% |
| LUCRO BRUTO | 4.477.977 | 60% |
| DESPESAS COM PESSOAL | (101.100) | -1% |
| DESPESAS COM A DIRETORIA | (30.000) | 0% |
| UTILIDADES E SERVIÇOS | (20.795) | 0% |
| DESPESAS COM MANUTENÇÃO | (143.363) | -2% |
| SERVIÇOS CONTRATADOS | (264.624) | -4% |
| TRIBUTOS E TAXAS | (11.185) | 0% |
| DESPESAS OPERACIONAIS | (63.496) | -1% |
| OUTRAS DESPESAS | (29.407) | 0% |
| OUTRAS RECEITAS | | 0% |
| DEPRECIÇÃO | | 0% |
| DESPESAS FINANCEIRAS | (2.267) | 0% |
| RECEITAS FINANCEIRAS | 17 | 0% |
| RESULTADO DO MÊS | 3.811.755 | 51% |

| EBITDA | jan/23 | % |
|--------------------------|------------------|-------------|
| RECEITA BRUTA | 7.480.772 | 100% |
| DEDUÇÕES DA RECEITA | (573.418) | -8% |
| RECEITA LIQUIDA | 6.907.354 | 92% |
| CUSTOS | (2.429.378) | -32% |
| LUCRO BRUTO | 4.477.977 | 60% |
| DESPESAS COM PESSOAL | (101.100) | -1% |
| DESPESAS COM A DIRETORIA | (30.000) | 0% |
| UTILIDADES E SERVIÇOS | (20.795) | 0% |
| DESPESAS COM MANUTENÇÃO | (143.363) | -2% |
| SERVIÇOS CONTRATADOS | (264.624) | -4% |
| TRIBUTOS E TAXAS | (11.185) | 0% |
| DESPESAS OPERACIONAIS | (63.496) | -1% |
| EBITDA | 3.843.412 | 51% |
| OUTRAS DESPESAS | (29.407) | 0% |
| OUTRAS RECEITAS | 0 | 0% |
| DEPRECIÇÃO | 0 | 0% |
| DESPESAS FINANCEIRAS | (2.267) | 0% |
| RECEITAS FINANCEIRAS | 17 | 0% |
| RESULTADO DO MÊS | 3.811.755 | 51% |



O resultado de janeiro 2023 foi de R\$ 3.811.754,97 (três milhões, oitocentos e onze mil, setecentos e cinquenta e quatro reais e noventa e sete centavos), representando 51% em relação a receita bruta. O EBITDA foi de R\$ 3.843.412,17 (três milhões, oitocentos e quarenta e três mil, quatrocentos e doze reais e dezessete centavos), representando 51% em relação a receita bruta.

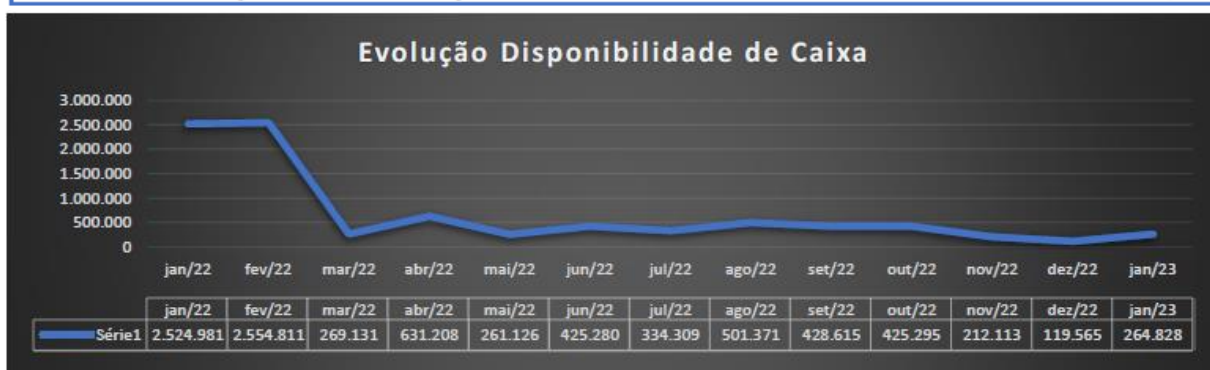
| DRE | dez/22 | %. | jan/23 | %.. | AV % |
|--------------------------|----------------|------------|------------------|------------|-------------|
| RECEITA BRUTA | 1.177.647 | 100% | 7.480.772 | 100% | 535% |
| DEDUÇÕES DA RECEITA | (195.854) | -17% | (573.418) | -8% | 193% |
| RECEITA LIQUIDA | 981.793 | 83% | 6.907.354 | 92% | 604% |
| CUSTOS | (38.807) | -3% | (2.429.378) | -32% | 6160% |
| LUCRO BRUTO | 942.985 | 80% | 4.477.977 | 60% | 375% |
| DESPESAS COM PESSOAL | (108.133) | -9% | (101.100) | -1% | -7% |
| DESPESAS COM A DIRETORIA | (30.000) | -3% | (30.000) | 0% | 0% |
| UTILIDADES E SERVIÇOS | (22.476) | -2% | (20.795) | 0% | -7% |
| DESPESAS COM MANUTENÇÃO | (56.342) | -5% | (143.363) | -2% | 154% |
| SERVIÇOS CONTRATADOS | (141.292) | -12% | (264.624) | -4% | 87% |
| TRIBUTOS E TAXAS | 170.861 | 15% | (11.185) | 0% | -107% |
| DESPESAS OPERACIONAIS | (179.120) | -15% | (63.496) | -1% | -65% |
| OUTRAS DESPESAS | (221.983) | -19% | (29.407) | 0% | -87% |
| OUTRAS RECEITAS | 150.221 | 13% | 0 | 0% | n/d |
| DEPRECIÇÃO | (72.683) | -6% | 0 | 0% | -100% |
| DESPESAS FINANCEIRAS | (404) | 0% | (2.267) | 0% | 461% |
| RECEITAS FINANCEIRAS | 1.265 | 0% | 17 | 0% | -99% |
| RESULTADO DO MÊS | 432.899 | 37% | 3.811.755 | 51% | 781% |



7.4. DEMONSTRAÇÃO DE FLUXO DE CAIXA (DFC)

A disponibilidade de caixa para o mês de dezembro de 2022 ficou na importância de **R\$ 264.828,33 (duzentos e sessenta e quatro mil oitocentos e vinte e oito reais e trinta e três centavos)**.

| DEMONSTRAÇÃO DO FLUXO DE CAIXA | Valor |
|---|-----------------------|
| Lucro Líquido do Período | 3.811.754,97 |
| Depreciação | 0,00 |
| Outros ajustes | 0,00 |
| Lucro Líquido Ajustado | 3.811.754,97 |
| Varição de Ativos Operacionais | (7.355.167,77) |
| Contas a Receber | (6.307.894,27) |
| Adiantamento a Funcionários | 3.258,35 |
| Adiantamento à Fornecedores | 180.549,72 |
| Imposto a Recuperar | 0,00 |
| Diferimento a Curto Prazo | 4.801,10 |
| Estoque | (1.244.299,50) |
| Realizável a Longo Prazo | 8.416,83 |
| Varição de Passivos Operacionais | 4.759.286,81 |
| Fornecedor | 2.652.792,85 |
| Obrigações Trabalhistas | (20.072,46) |
| Obrigações Tributárias | 8.520,60 |
| Adiantamentos de Terceiros | 0,00 |
| Estoque de Terceiros | 1.244.299,50 |
| Obrigações a Longo Prazo | 905.739,40 |
| Parcelamento Tributário | (31.993,08) |
| (=) Fluxo de Caixa Líquido Gerado pelas Atividades Operacionais | (2.595.880,96) |
| Investimentos | 0,00 |
| Aquisição/Venda Imobilizados | (296.235,00) |
| Aumento De Capital | 0,00 |
| Adiantamento p/ Futuro Aumento de Capital | (742.875,71) |
| Fluxo de Caixa Líquido Gerado pelas atividades de investimentos | (1.039.110,71) |
| Financiamento | (31.499,51) |
| Fluxo de Caixa Líquido Gerado pelas Atividades de Financiamentos | (31.499,51) |
| VARIAÇÃO NO CAIXA | 145.263,79 |
| (+) Caixa no início do período "Disponibilidade no período anterior" | 119.564,54 |
| Caixa no final do período "Disponibilidade atual" | 264.828,33 |



7.5. INDICADORES ECONÔMICOS - FINANCEIROS

Vejamos a evolução dos indicadores econômico-financeiros de janeiro de 2022 a janeiro de 2023:

| INDICADORES ECONÔMICOS FINANCEIROS | jan/23 |
|---------------------------------------|--------|
| 1. Índice de Liquidez Imediata | 0,04 |
| 2. Índice de Liquidez Corrente | 1,60 |
| 3. Índice de Geral | 0,87 |
| 4. Índice de Liquidez Seca | 1,17 |
| 5. Solvência Geral | 7,47 |
| 1. Margem de Lucro | 0,55 |
| 2. Taxa de Retorno do Ativo | 0,01 |
| 3. Taxa de Retorno do Capital Próprio | 0,02 |



7.6. INDICADORES ECONÔMICOS - FINANCEIROS

Para melhor esclarecimentos dos indicadores acima e a relevância desses indicadores para analisar a capacidade de geração de caixa e capacidade de quitar suas obrigações a curto e longo prazo na operação, segue descrição:



Índice de Liquidez Imediata

Para cada 1,00 de obrigações a curto prazo a Arca possui 0,04 de disponibilidade em caixa para quitação dessas obrigações.

Índice de Liquidez Corrente

Para cada 1,00 de obrigações a curto prazo a Arca possui 1,60 para quitação dessas obrigações.

Índice de Geral

Para cada 1,00 de obrigações a curto prazo e longo prazo a Arca possui 0,87 para quitação dessas obrigações. Existem alguns direitos de recebimento a longo prazo, que neste índice leva em consideração o recebimento desses direitos.

Solvência Geral

Para cada 1,00 de obrigações a curto prazo e longo prazo a Arca possui 7,47 para quitação dessas obrigações.

8. ACOMPANHAMENTO PROCESSUAL

A recuperação judicial da **ARCA S/A AGROPECUÁRIA** foi ajuizada em **28/01/2021**, cujo processamento restou deferido em **23/02/2021** e, em mesma data, a **RNAVES** fora nomeada como **ADMINISTRADORA JUDICIAL** destes autos.

O **PRIMEIRO EDITAL DE CREDORES** (artigo 52, § 1º, da LRJF), foi publicado em **04/03/2021**, abrindo prazo de 15 (quinze) dias aos credores para, querendo, apresentarem à **ADMINISTRADORA JUDICIAL** suas habilitações ou divergências quanto aos créditos relacionados (artigo 7º, §1º, da LRJF).

O prazo encerrou-se em **19/03/2021**. O **PLANO DE RECUPERAÇÃO JUDICIAL** foi apresentado em **24/04/2021** (artigo 53 da LFRJ) (id. 54088007).

Realizada a verificação dos créditos, a **RNAVES** publicou a **SEGUNDA RELAÇÃO DE CREDORES** (artigo 7º, § 2º, da LFRJ) e o **AVISO AOS CREDORES SOBRE O PLANO DE RECUPERAÇÃO JUDICIAL** (artigo 53, parágrafo único, da LRJF) em jornal de grande circulação e no DOE/MT no dia **19/05/2021** (id. 55930746).





O prazo final para os credores apresentarem ao Juízo impugnações ao crédito constante do **2º EDITAL DE CREDORES** encerrou em **30/05/2021**, restando **07 (sete) impugnações** apresentadas em autos incidentais.

O trintídio legal do artigo 55, parágrafo único, da LRJF, encerrou-se em **19/06/2021**, tendo **07 (sete) credores apresentado objeções ao Plano de Recuperação Judicial**.

No dia **23/09/2021** a Administradora Judicial agendou as datas e local para realização da **ASSEMBLEIA GERAL DE CREDORES**, sendo **15/02/2022** (1ª chamada) e **22/02/2021** (2ª chamada) (id. 66201979).

No dia 11/02/2022, por decisão proferida nos autos principais, foi suspensa a Assembleia Geral de Credores até então convocada para os dias 15/02/2022 e 22/02/2022, ante a juntada do Termo de Adesão pela Recuperanda.

Prontamente, essa Administradora Judicial deu ciência via e-mail a todos os credores e interessados bem como disponibilizou um comunicado em seu sítio eletrônico.

Em 07/11/2022, o Juízo da Recuperação Judicial, homologou o Termo de Adesão firmado com os credores e concedeu a Recuperação Judicial a Recuperanda.



9. CRONOGRAMA GERAL PROCESSUAL

9.1 CRONOGRAMA PROCESSUAL DA RECUPERAÇÃO JUDICIAL

| DATA | EVENTO | LEI 11.101/2005 |
|------------|--|---------------------------------------|
| 28/01/2021 | Ajuizamento do Pedido de Recuperação Judicial. | Art. 51 |
| 23/02/2021 | Deferimento do Pedido de Recuperação Judicial. | Art. 52 |
| 04/03/2021 | Publicação da decisão de deferimento do Pedido de Recuperação Judicial no DJEMT. | Art. 52, § 1º |
| 04/03/2021 | Publicação do 1º Edital de Credores pela Recuperanda. | Art. 7, § 1º Art. 52, § 1º |
| 19/03/2021 | Fim do prazo para apresentar habilitações e divergências ao Administrador Judicial (15 dias da publicação do 1º Edital). | Art. 7, § 1º |
| 24/04/2021 | Apresentação do Plano de Recuperação Judicial ao Juízo (60 dias após a publicação do deferimento da RJ). | Art. 53 |
| 23/04/2021 | Publicação do protocolo do Plano de Recuperação Judicial no DJE/MT. | Art. 53, § único |
| 19/06/2021 | Fim do prazo para apresentar objeções ao PRJ (30 dias após a publicação do 2º Edital ou 30 dias após a publicação do aviso de recebimento do PRJ). | Art. 53, § único Art. 55, § único. |
| 19/05/2021 | Publicação do Edital pelo AJ após a fase de verificação de crédito - 2º Edital (45 dias após o fim do prazo de apresentação de habilitações/divergências). | Art. 7º, § 2º |
| 30/05/2021 | Fim do prazo para apresentar impugnações ao Juízo (10 dias após publicação do 2º Edital). | Art. 8º |
| 04/11/2021 | Publicação do Edital de convocação para votação do PRJ -AGC. | Art. 56, § 1º |
| 22/08/2021 | Prazo limite para votação do PRJ em AGC (150 dias após o deferimento da recuperação). | Art. 56, § 1º |
| | Fim do prazo de suspensão do curso da prescrição de ações e execuções contra o devedor (180 dias após o deferimento da recuperação). | Art. 6º, § 4º |
| | Homologação do PRJ. | |
| | Fim do prazo de recuperação judicial, se cumpridas todas as obrigações previstas no PRJ (2 anos após a concessão de recuperação judicial) . | Art. 61 |
| | Fim do prazo de recuperação judicial, conforme Novo Plano de Recuperação Judicial. | |





9.2 CRONOGRAMA PROCESSUAL APÓS O TERMO DE ADESÃO

| DATA | EVENTO | LEI 11.101/2005 |
|------------|---|----------------------|
| 09/02/2022 | Protocolo do Termo de Adesão nos autos principais | Art. 39, § 4º e 56-A |
| 11/02/2022 | Decisão de suspensão da Assembleia Geral de Credores | Art. 56-A, § 1º |
| 21/02/2022 | Prazo final para apresentação do parecer pela Administradora Judicial acerca da regularidade do Termo de Adesão | Art. 45-A, § 4º |
| 25/02/2022 | Prazo final para apresentação de oposições ao Termo de Adesão | Art. 56-A, § 1º |
| 04/08/2022 | Parecer do Ministério Público acerca da Regularidade do Termo de Adesão | Art. 45-A, § 4º |
| 04/05/2022 | Manifestação da Recuperanda acerca das oposições apresentadas | Art. 56-A, § 2º |
| 06/06/2022 | Parecer da Administradora Judicial acerca das oposições apresentadas | Art. 56-A, § 2º |
| 07/11/2022 | Homologação do Plano de Recuperação Judicial por Termo de Adesão | |

Nota: Quadro elaborado pela **RNAVES ADMINISTRADORA JUDICIAL** com base nos processos previstos na Lei 11.101/2005 e as datas de suas ocorrências conforme trâmite processual.

Legenda:

| | |
|---|-------------------|
|  | Eventos Ocorridos |
|  | Eventos Futuros |

9. CONCLUSÃO

ANTE O EXPOSTO, a **RNAVES ADMINISTRADORA JUDICIAL** vem perante Vossa Excelência, com base nas informações contábeis que acompanham este petitório, apresentar o **RELATÓRIO MENSAL DE ATIVIDADES** do período de **NOVEMBRO E DEZEMBRO DE 2022 e JANEIRO DE 2023**, nos termos do artigo 22, II, a (primeira parte) e c da Lei 11.101/2005.





Termos em que,

E.R.M.

Cuiabá - MT, 02 de maio de 2023.



RONIMÁRCIO NAVES
ADMINISTRADOR JUDICIAL
ADVOGADO - OAB/MT Nº 6.228
FORMAÇÃO INSPER, FGV, TJ/MT
ESMAGIS/MT, MPE/MT E IBAJUD
MBA/USP ESALQ AGRONEGÓCIO

